



Informe del Mercado de Valores **Informe Diario** **Del 13 de Abril de 2011**

Mercados de Valores Internacionales

PRINCIPALES INDICES BURSATILES EE-UU

INDICE	CIERRE DEL DIA		VARIACIONES	
	13/04/2011	12/04/2011	ABSOLUTA	RELATIVA
Dow Jones	12,270.99	12,263.58	7.41	0.10%
Nasdaq	2,761.52	2,744.79	16.73	0.61%
S&P	1,314.41	1,314.16	0.25	0.02%

NUEVA YORK (Reuters) - Las acciones estadounidenses cerraron mayormente sin cambios el miércoles tras una sesión volátil en la que los inversionistas apostaron a sólidas ganancias del sector tecnológico, pero las dudas sobre las cifras de JPMorgan pesaron sobre otros sectores del mercado.

El fabricante de equipos de red Riverbed Technology Inc impulsó a la industria y ayudó a impulsar al Nasdaq con su previsión de ganancias. La acción subió un 12.40 por ciento a 34.74 dólares.

Las acciones de su rival F5 Networks Inc, por su parte, avanzaron un 3.10 por ciento a 96.70 dólares.

Las acciones JPMorgan Chase & Co, el segundo mayor banco de Estados Unidos por activos, cayeron un 0.80 por ciento a 46.25 dólares, tras subir previamente más de un 1 por ciento.

El banco, cuyas acciones componen el Dow Jones, superó las expectativas con su ganancia pero el entusiasmo se evaporó después que el presidente

ejecutivo dijese que no habría otra subida en el dividendo en el corto plazo.

En un resumen de su propuesta presupuestaria, el presidente Barack Obama dijo que se negaría a renovar las rebajas impositivas de la era Bush para la población rica.

Un acuerdo para extender esos recortes en diciembre pasado había propulsado al S&P 500 a su nivel más alto en dos años.

EMC Corp hizo subir las acciones del sector tecnológico después de que un analista de Goldman Sachs indicara que espera ganancias mejores a las esperadas para la firma, la principal fabricante de equipos de almacenamientos de datos corporativos.

Los inversores parecía estar aguardando la reunión de política monetaria de la Reserva Federal a realizarse en dos semanas, de acuerdo a Bruce Bittles, estratega de inversión en Robert W. Baird & Co en Nashville.

La Fed estaría dando detalles de su estrategia de salida de los incentivos monetarios dado que el programa de recompra de activos de 600,000 millones de dólares llega a su fin.

"El mercado está tratando de encontrar al sector correcto en el cual estar, ese es el tipo de entorno", dijo Bittles.



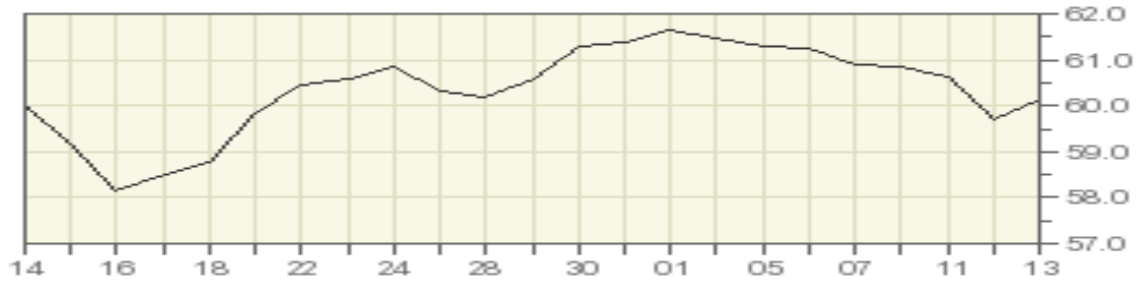
Superintendencia de Bancos y Otras Instituciones Financieras
Intendencia de Valores

COMPORTAMIENTO BURSATIL DE LOS SIGUIENTES BANCOS:

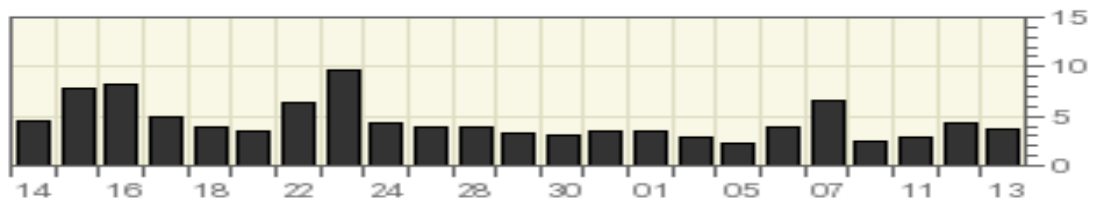
BANK OF NOVA SCOTIA (The)

Symbol	Last Trade 13/04/2011	Change	Volume
BNS	\$ 60.15	+0.47 (+0.79%)	373,878

Stock Price in Dollars



Volume (100,000s of shares)



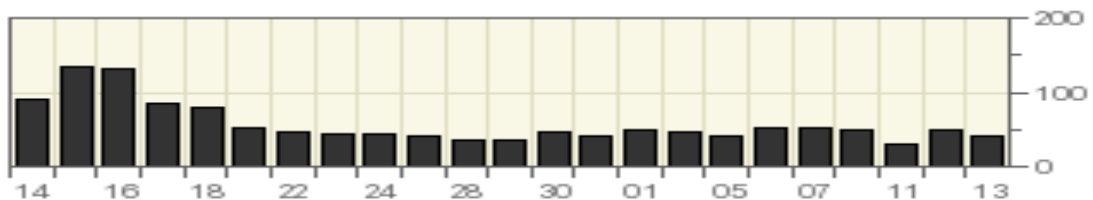
GENERAL ELCTRIC COMPANY

Symbol	Last Trade 13/04/2011	Change	Volume
GE	\$ 19.94	-0.07 (-0.35%)	38,183,775

Stock Price in Dollars



Volume (million of shares)





Superintendencia de Bancos y Otras Instituciones Financieras
Intendencia de Valores

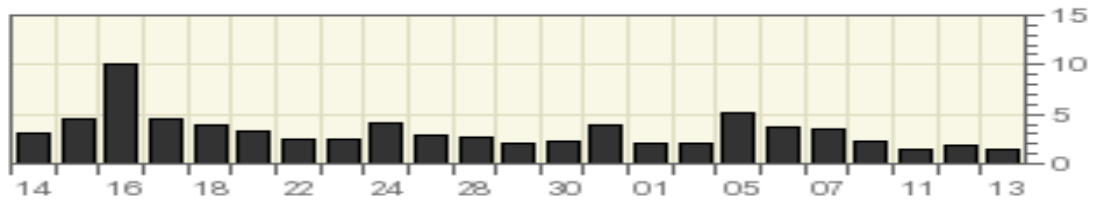
HSBC HOLDING PLC

Symbol	Last Trade 13/04/2011	Change	Volume
HBC	\$ 53.74	+0.25 (+0.47%)	1,524,406

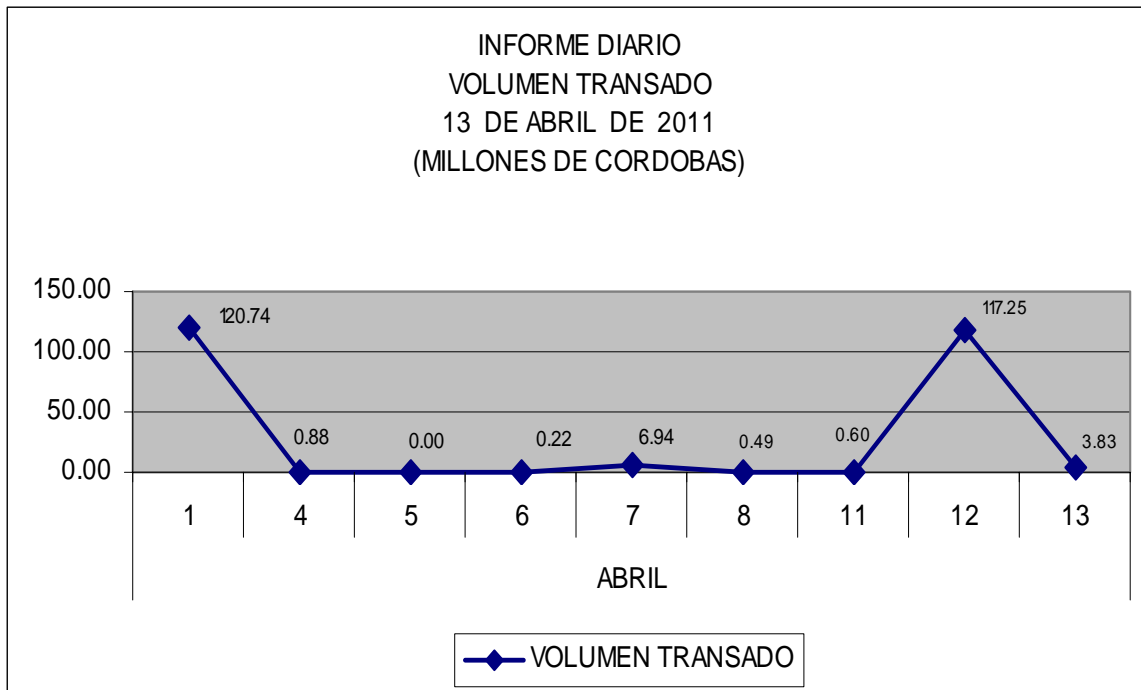
Stock Price in Dollars



Volume (million of shares)



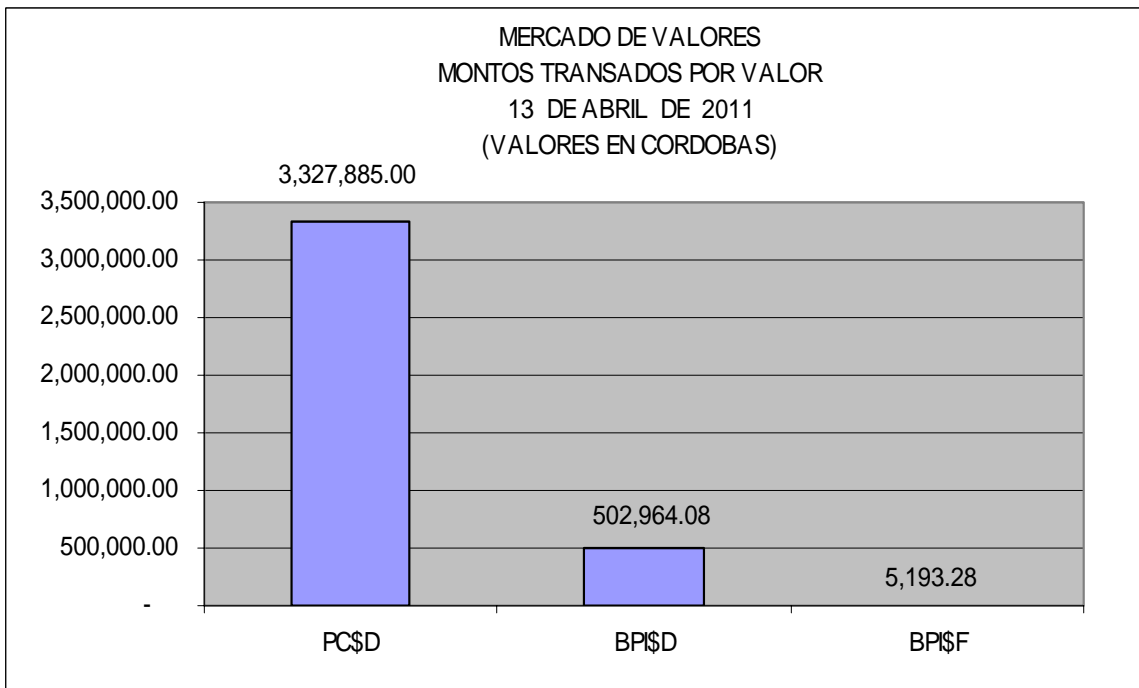
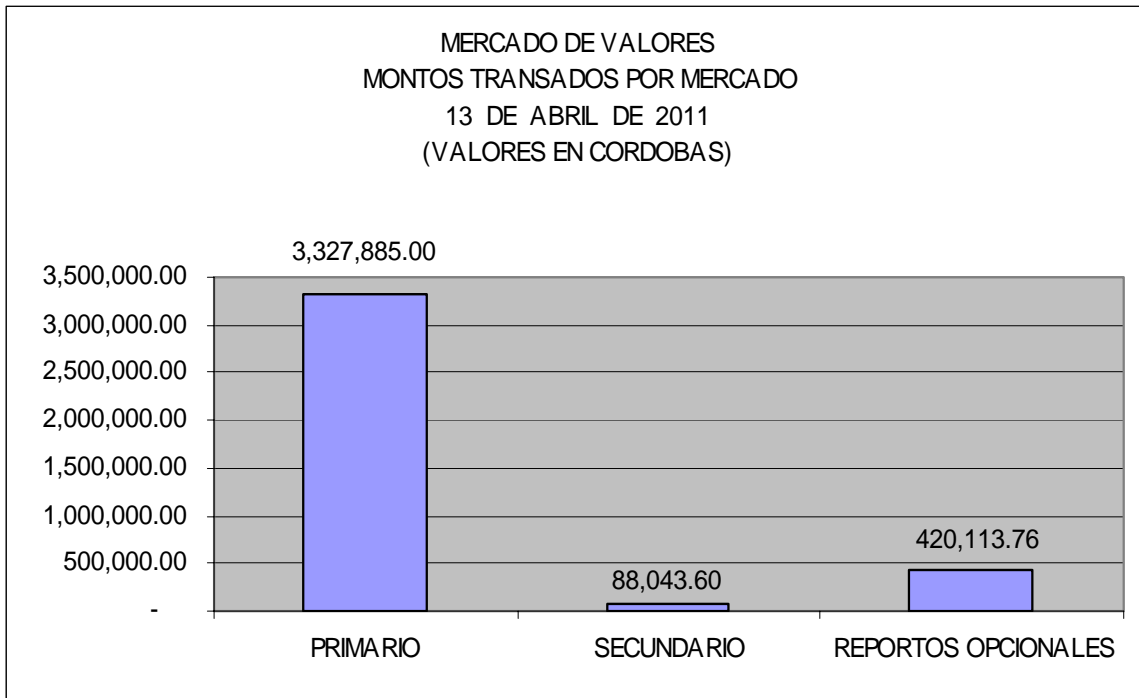
MERCADO DE VALORES DE NICARAGUA





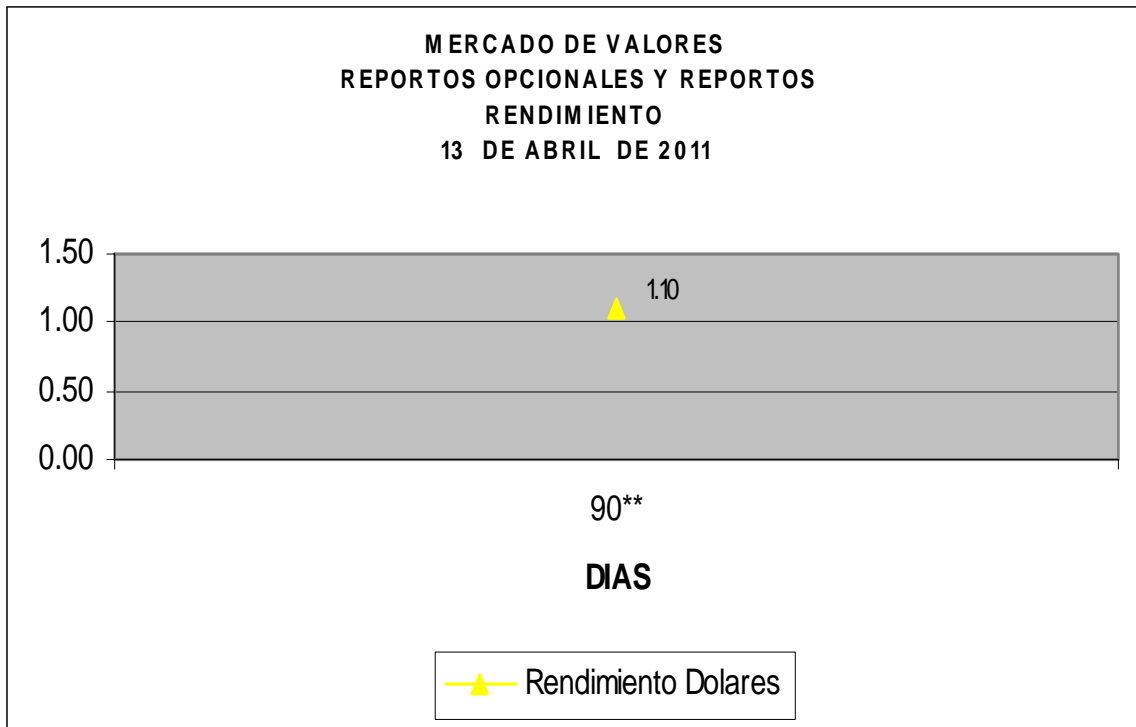
Superintendencia de Bancos y Otras Instituciones Financieras
Intendencia de Valores

Del 1 al 13 de Abril de 2011 en el mercado de valores se han transados C\$ 250,994,872.32 córdobas.





Superintendencia de Bancos y Otras Instituciones Financieras
Intendencia de Valores



** Días al vencimiento.

Fuente: Bolsa de Valores de Nicaragua.